

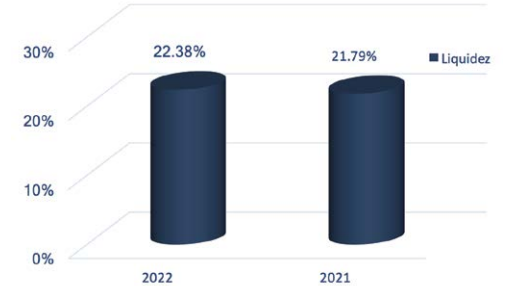
### 1. ANTECEDENTES

Banco Abank, S.A., es una sociedad de naturaleza anónima de capital fijo, constituida en la República de El Salvador desde el 31 de julio de 2007 y se encuentra regulado por las disposiciones aplicables a las instituciones del sistema financiero y demás leyes de aplicación general. Su finalidad es dedicarse a la Intermediación Financiera. La Superintendencia del Sistema Financiero autorizó al Banco para que iniciara operaciones el 30 de julio de 2009 según acuerdo tomado por el Consejo Directivo en sesión No. CD-22/09 de fecha 27 de mayo de 2009. Con fecha 31 de mayo de 2019, el Consejo Directivo de la Superintendencia del Sistema Financiero acordó autorizar a la Sociedad Perinversiones, S.A. de C.V., ser accionista directo por más del 10% del capital social, así mismo autorizó a dicha sociedad tener la calidad de accionista relevante del referido Banco; como consecuencia de lo anterior con fecha 24 de junio de 2019, se procedió a materializar el traspaso de las acciones a la Sociedad Perinversiones, S.A. de C.V., en un 99.998% de la propiedad accionaria, por lo que a partir de esa fecha Perinversiones, S.A. de C.V., se ha convertido en el accionista principal. Los Estados Financieros y el presente informe están expresados en miles de dólares de los Estados Unidos de América.

### 2. SITUACIÓN DE LIQUIDEZ

El coeficiente de liquidez neta representa la capacidad que tienen las entidades bancarias para responder ante las obligaciones de corto plazo. Al 31 de diciembre de 2022 y 2021, el Banco presenta un coeficiente de liquidez de 22.38% y 21.79% respectivamente.

Asimismo, al 31 de diciembre de 2022, el Banco ha cumplido el requerimiento de reserva de liquidez que exige el Ente Regulador de El Salvador en 114.31%



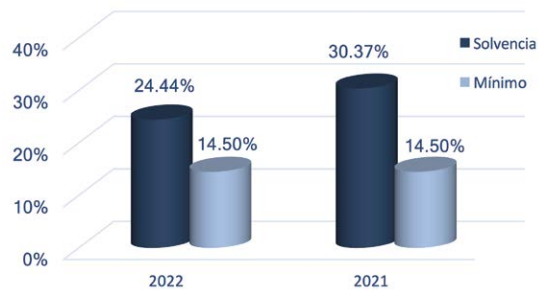
### 3. SOLVENCIA PATRIMONIAL

Al 31 de diciembre de 2022 y 2021 el Banco presentó los siguientes indicadores de solvencia:

Descripción	Real 2022	2021	Límite mínimo
Fondo patrimonial a activos ponderados	24.44%	30.37%	14.50%
Fondo patrimonial a pasivos y contingencias	25.20%	33.98%	7.00%
Fondo patrimonial a Capital Social pagado	152.64%	135.78%	100.00%

Con lo anterior se cumplen los niveles mínimos exigidos por la Ley de Bancos para los indicadores de activos ponderados y pasivos y contingencias, así como Fondo Patrimonial a capital social pagado, denotando la fortaleza patrimonial de la institución para el desarrollo de sus operaciones bancarias.

El fondo patrimonial requerido y el presentado por el Banco se muestra a continuación:

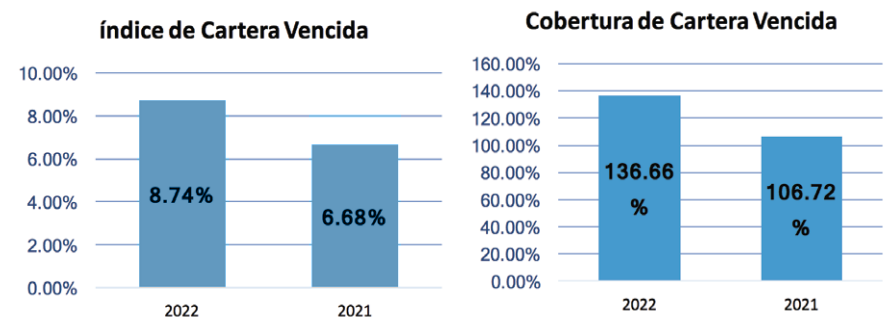


### 4. CALIDAD DE LOS ACTIVOS

El indicador de cartera vencida al 31 de diciembre de 2022 y 2021 es de 8.74% y 6.68% respectivamente.

Los préstamos vencidos al 31 de diciembre de 2022 y 2021 presentan un monto de US\$11,284.14 y \$5,590.95 respectivamente. Las reservas de saneamiento incluidas las voluntarias constituidas al 31 de diciembre de 2022 y 2021 presentan un monto de \$15,421.24 y \$5,966.71 con las cuales se obtuvo la cobertura de la cartera vencida de 136.66% y 106.72% respectivamente.

La cartera de préstamos brutos al 31 de diciembre de 2022 y 2021 asciende a US\$129,171.94 y US\$83,664.33 respectivamente.



### 5. CRÉDITOS Y CONTRATOS RELACIONADOS

De conformidad a los artículos números 203, 204, 205 y 206 de la Ley de Bancos se prohíbe que los bancos, así como sus subsidiarias, otorguen préstamos, créditos, garantías y avales a personas naturales o jurídicas relacionadas directa o indirectamente con la propiedad o en forma directa con la administración de la entidad, ni adquirir valores emitidos por éstas en un monto global superior al cinco por ciento (5%) del capital pagado y reservas de capital de cada una de las entidades consolidadas.

El capital social pagado al 31 de diciembre del 2022 y 2021 es de \$20,333.68 La Reserva de Capital al 31 de diciembre 2022 y 2021 es de \$3,704.79 y \$3,260.83 respectivamente. El total de créditos relacionados representa el 1.06% y 0.52% del capital social y reservas de capital de la entidad respectivamente.

Durante el período reportado el Banco dio cumplimiento a las disposiciones sobre créditos relacionados antes referidas.

#### PRÉSTAMOS RELACIONADOS

FECHA	PLAZO	CATEGORIA	MONTO	SALDO	DEUDORES
2022-12-31	Corto	-	\$ -	\$ -	0
2022-12-31	Mediano	-	\$ -	\$ -	0
2022-12-31	Largo	A1	\$ 135.48	\$ 124.82	11
<b>TOTAL</b>			<b>\$ 135.48</b>	<b>\$ 124.82</b>	<b>11</b>

Al 31 de diciembre de 2022 el monto de créditos relacionados asciende a \$135.48 con un saldo de \$124.82 los cuales corresponden a créditos otorgados en forma directa con Directores y Gerentes.

#### CONTRATOS CON PARTES RELACIONADAS:

Tipo de contrato	Persona relacionada	Tipo de relación	Plazo	Monto	Saldos
Cuenta Corriente	Sociedad de Ahorro y Crédito Constelación, S.A.	Directa por propiedad accionaria		\$ 66.04	\$ 129.51
Arrendamiento de inmueble (Spatium)	Inmobiliaria Constelación, S.A. de C.V.	Directa por administración	Largo	\$ 4,785.71	\$ 4,048.13
Arrendamiento de Planta Eléctrica (La Joya)	Inmobiliaria Constelación, S.A. de C.V.	Directa por administración	Largo	\$ 35.18	\$ 36.79
Arrendamiento de Planta Eléctrica	Inmobiliaria Constelación, S.A. de C.V.	Directa por administración	Largo	\$ 58.24	\$ 36.79
Subarrendamiento de inmueble a favor del Banco	Aseguradora Abank, S.A. Seguro de Personas	Directa por propiedad accionaria y administración	Largo	\$ 402.88	\$ 331.52
Convenio de comercialización y contratación masiva de seguros	Aseguradora Abank, S.A. Seguro de Personas	Directa por propiedad accionaria y administración	Mediano		\$ 196.04
Arrendamiento de inmueble (Agencia Soyapango)	Sistemas Comestibles, S.A. de C.V.	Directa por administración	Mediano	\$ 14.40	\$ 196.04
			<b>TOTAL</b>	<b>\$5,348.05</b>	<b>\$4,448.06</b>

### 6. OPERACIONES CONTINGENTES CON ENTIDADES NACIONALES Y EXTRANJERAS

Al 31 de diciembre de 2022 y 2021, el Banco no posee operaciones contingentes con entidades nacionales y extranjeras.

### 7. APALANCAMIENTO

Al 31 de diciembre de 2022 y 2021 el total de activos del banco están financiados de acuerdo con la siguiente estructura:

	2022	2021
Financiamiento con Pasivos	80.01%	74.64%
Financiamiento con Patrimonio	19.99%	25.36%

Los depósitos del público al 31 de diciembre de 2022 y 2021 constituyen el 68.80% y 69.70% respectivamente, del total de activos del Banco.

El indicador de solvencia sobre pasivos al 31 de diciembre de 2022 y 2021 es de 25.20% y 33.98% respectivamente, el cual cumple con el requerimiento mínimo de 7.00% exigido por la Ley de Bancos.

### 8. CALCE DE PLAZOS Y DE MONEDAS

Al 31 de diciembre de 2022, el Banco reporta respecto al calce de operaciones activas y pasivas que su brecha acumulada entre saldos de activos y pasivos con vencimiento entre 0 y 60 días es positiva por un valor de \$1,331.91 dando así cumplimiento a lo establecido en las Normas Técnicas para la Gestión de Riesgo de Liquidez (NRP-05).

Respecto al calce de operaciones activas y pasivas en moneda extranjera, el Banco reporta que, al 31 de diciembre de 2022, la relación de la diferencia entre activos y pasivos en moneda extranjera sobre el fondo patrimonial fue 0.00% con lo cual, cumplió con el límite de calce de moneda extranjera establecido en las Normas sobre la Relación entre las Operaciones Activas y Pasivas en Moneda Extranjera de los Bancos (NPB3-07).

### 9. INFORMACIÓN ADICIONAL

Auditor Externo: BDO / Figueroa Jiménez & Co., S.A.  
 Auditor Fiscal: BDO / Figueroa Jiménez & Co., S.A.  
 Contador General: Walter Andrés Píche Coreas

Juan Carlos Lima  
 Director Presidente  
 Cristobal Alexis Gómez Martínez  
 Director Suplente

Adolfo Miguel Salume Barake  
 Director Vicepresidente  
 Julio Eduardo Payes Gutierrez  
 Director Suplente

Francisco Orantes Flamenco  
 Director Secretario  
 Jaime Fernando García-Prieto Figueroa  
 Director Suplente

Eric Wilfredo Larreynaga Cruz  
 Director Propietario  
 William Manuel Orellana Torres  
 Director Suplente