

**1. ANTECEDENTES**

Banco Abank, S.A., es una sociedad de naturaleza anónima de capital fijo, constituida en la República de El Salvador desde el 31 de julio de 2007, con la finalidad de dedicarse a la intermediación financiera, regulada por las disposiciones aplicables a las instituciones del sistema financiero y demás leyes de aplicación general. La Superintendencia del Sistema Financiero autorizó al Banco para que iniciara operaciones el 30 de julio de 2009, según acuerdo tomado por el Consejo Directivo en sesión No. CD-22/09 de fecha 27 de mayo de 2009. Posteriormente, mediante acuerdo del Consejo Directivo de la Superintendencia del Sistema Financiero de fecha 31 de mayo de 2019, se autorizó a la Sociedad Perinversiones, S.A. de C.V., a ser accionista directo por más del 10% del capital social del Banco, así como ostentar la calidad de accionista relevante; en consecuencia, el 24 de junio de 2019 se materializó el traspaso de acciones a favor de dicha sociedad, equivalente al 99.998% de la propiedad accionaria, convirtiéndose desde esa fecha en el accionista principal. Después, el Banco pasó a formar parte del conglomerado financiero cuya sociedad controladora de finalidad exclusiva es Inversiones Financieras Grupo Abank, S.A. y ulteriormente, en sesión No. CD-CUARENTA Y DOS/DOS MIL VEINTICUATRO, celebrada el veinte de agosto de dos mil veinticuatro, el Consejo Directivo de la Superintendencia del Sistema Financiero autorizó la fusión por absorción entre Banco Abank, S.A., como sociedad absorbente, y la Sociedad de Ahorro y Crédito Constelación, S.A., como sociedad absorbida, inscribiéndose la escritura de fusión en el Registro de Comercio en fecha 22 de enero de 2026.

Los Estados Financieros y el presente informe están expresados en miles de dólares de los Estados Unidos de América.

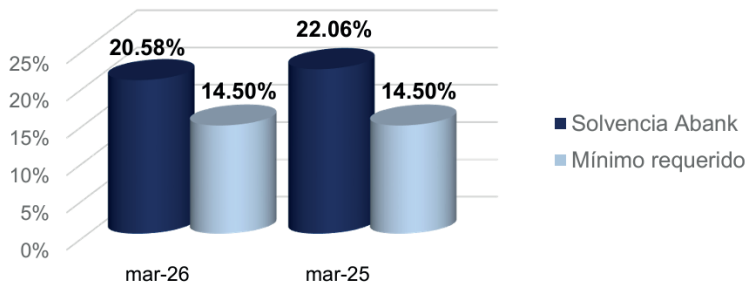
**3. SOLVENCIA PATRIMONIAL**

Al 31 de marzo de 2026 y 2025 el Banco presentó los siguientes indicadores de solvencia:

Descripción	mar-26	mar-25	Límite mínimo
Fondo patrimonial a activos ponderados	20.58%	22.06%	14.50%
Fondo patrimonial a pasivos y contingencias	14.42%	19.16%	7.00%
Fondo patrimonial a Capital Social pagado	134.28%	140.57%	100.00%

Con lo anterior se cumplen los niveles mínimos exigidos por la Ley de Bancos para los indicadores de activos ponderados, pasivos y contingencias, así como Fondo Patrimonial a capital social pagado, denotando la fortaleza patrimonial de la institución para el desarrollo de sus operaciones bancarias.

El fondo patrimonial requerido y el presentado por el Banco se muestra a continuación:


**5. CRÉDITOS Y CONTRATOS RELACIONADOS**

De conformidad a los artículos números 203, 204, 205 y 206 de la Ley de Bancos se prohíbe que los bancos, así como sus subsidiarias, otorguen préstamos, créditos, garantías y avales a personas naturales o jurídicas relacionadas directa o indirectamente con la propiedad o en forma directa con la administración de la entidad, ni adquirir valores emitidos por éstas en un monto global superior al cinco por ciento (5%) del capital pagado y reservas de capital de cada una de las entidades consolidadas.

El capital social pagado al 31 de marzo de 2026 y 2025 es de \$30,488.2 y \$23,643.7 miles respectivamente. La Reserva de Capital al 31 de marzo de 2026 y 2025 es de \$5,233.6 y \$4,246.9 miles respectivamente. El total de créditos relacionados representa el 0.88% y 0.36% del capital social y reservas de capital de la entidad respectivamente.

Durante el período reportado el Banco dio cumplimiento a las disposiciones sobre créditos relacionados antes referidas.

Al 31 de marzo de 2026 el monto de créditos relacionados asciende a \$361.8 miles con un saldo de \$313.3 miles los cuales corresponden a créditos otorgados en forma directa con directores y gerentes.

**Contratos con partes relacionadas:**

Tipo de contrato	Persona relacionada	Tipo de relación	Plazo	Monto	Monto (Miles)	Saldos	Saldo (Miles)
Arrendamiento de inmueble (Spatium)	Inmobiliaria Constelación, S.A. de C.V.	Directa por Administración	Largo	\$ 4,785,706	\$ 4,786	\$ 2,331,166	\$ 2,331
Arrendamiento de inmueble (La Joya)	Inmobiliaria Constelación, S.A. de C.V.	Directa por Administración	Largo	\$ 35,180	\$ 35	\$ 7,732	\$ 8
Arrendamiento de Planta Eléctrica	Inmobiliaria Constelación, S.A. de C.V.	Directa por Administración	Largo	\$ 58,244	\$ 58	\$ 49,047	\$ 49
Convenio de comercialización y contratación masiva de seguros	Aseguradora Abank, S.A. Seguro de Personas	Directa por propiedad accionaria y administración	Mediano	N/A		\$ 202,800	\$ 203
Arrendamiento de inmueble (Agencia Soyapango)	Sistemas Comestibles, S.A. de C.V.	Directa por Administración	Mediano	\$ 14,400	\$ 14	\$ 8,952	\$ 9
Contrato de arrendamiento (CC La Joya local 26)	Inmobiliaria Constelación, S.A. de C.V.	Directa por Administración	Largo	\$ 5,240	\$ 5	\$ 4,367	\$ 4
Contrato de Arrendamiento Agencia Sonsonate	Sistemas Comestibles, S.A. de C.V.	Directa por Administración	Largo	\$ 108,000	\$ 108	\$ 106,037	\$ 106
Contrato de Arrendamiento Agencia La Campana	Sistemas Comestibles, S.A. de C.V.	Directa por Administración	Mediano	\$ 11,776	\$ 12	\$ 6,376	\$ 6
<b>TOTAL</b>				<b>\$ 4,893,530</b>	<b>\$ 4,879</b>	<b>\$ 2,599,698</b>	<b>\$ 2,600</b>

**6. OPERACIONES CONTINGENTES CON ENTIDADES NACIONALES Y EXTRANJERAS**

Al 31 de marzo de 2026 y 2025, el Banco no posee operaciones contingentes con entidades nacionales y extranjeras.

**7. APALANCAMIENTO**

Al 31 de marzo de 2026 y 2025 el total de activos del banco están financiados de acuerdo con la siguiente estructura:

	mar-26	mar-25
Financiamiento con Pasivos	87.52%	84.17%
Financiamiento con Patrimonio	12.48%	15.83%

Los depósitos del público al 31 de marzo de 2026 y 2025 constituyen el 74.66% y 72.78% respectivamente, del total de activos del Banco.

El indicador de solvencia sobre pasivos al 31 de marzo de 2026 y 2025 es de 14.42% y 19.16% respectivamente, el cual cumple con el requerimiento mínimo de 7.00% exigido por la Ley de Bancos.

**9. INFORMACIÓN ADICIONAL**

Auditor Externo: BDO / Figueroa Jiménez & Co., S.A.  
 Auditor Fiscal: BDO / Figueroa Jiménez & Co., S.A.  
 Contador General: Dassly Nicol Saénz Velís

Juan Carlos Lima Moreno  
 Director Presidente

Julio Eduardo Payes Gutierrez  
 Director Suplente

Adolfo Miguel Salume Barake  
 Director Vicepresidente

William Manuel Orellana Torres  
 Director Suplente

Eric Wilfredo Larreynaga Cruz  
 Director Secretario

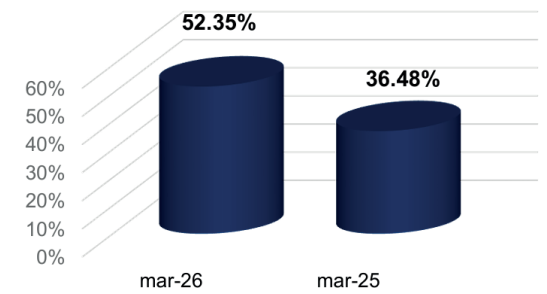
Rosa Isela Fuentes Granillo  
 Director Suplente

Jaime Fernando García-Prieto Figueroa  
 Director Propietario

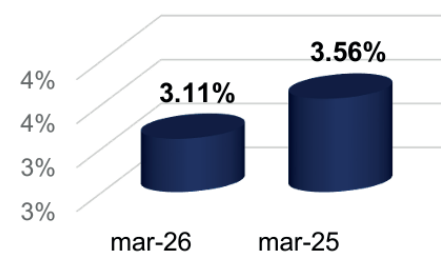
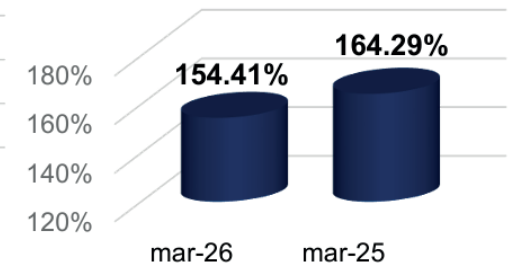
**2. SITUACIÓN DE LIQUIDEZ**

El coeficiente de liquidez neta representa la capacidad que tienen las entidades bancarias para responder ante las obligaciones de corto plazo. Al 31 de marzo de 2026 y 2025, el Banco presenta un coeficiente de liquidez de 52.35% y 36.48% respectivamente.

Asimismo, al 31 de marzo de 2026 Banco Abank ha cumplido en 114.66% el requerimiento de reserva de liquidez que exige el Ente Regulador de El Salvador.

**Coeficiente de Liquidez**

**4. CALIDAD DE LOS ACTIVOS**

El indicador de cartera vencida al 31 de marzo 2026 y 2025 es de 3.11% y 3.56% respectivamente.

**Índice de Cartera Vencida**

**Cobertura de Cartera Vencida**


Los préstamos vencidos al 31 de marzo de 2026 y 2025 presentan un monto de US\$4,909.2 y US\$4,606.7 miles respectivamente. Las reservas de saneamiento incluidas las voluntarias constituidas al 31 de marzo de 2026 y 2025 presentan un monto de \$7,580.5 y \$7,568.5 miles con las cuales se obtuvo una cobertura de cartera vencida del 154.41% y 164.29% respectivamente.

La cartera de préstamos bruta al 31 de marzo de 2026 y 2025 asciende a US\$158,101.1 y US\$129,351.1 miles respectivamente.

**Préstamos relacionados:**

Plazo	Categoría	Monto	Saldo	Deudores
<b>Corto</b>				
<b>Mediano</b>				
Largo	A1	\$361.8	\$313.3	12
<b>Total</b>		<b>\$361.8</b>	<b>\$313.3</b>	